

УТВЕРЖДАЮ

Решением наблюдательного совета

протокол от " 15 " февраля 2017 г. № 2

**Отчет о результатах деятельности областного государственного учреждения и об
использовании закрепленного за ним имущества**

за 2016 год

Наименование
областного
государственного
учреждения

**Областное государственное учреждение здравоохранения
"Больница скорой медицинской помощи №2"**
(полное наименование)

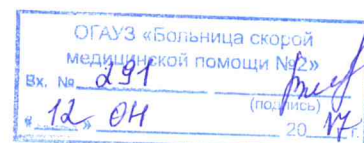
Дата
01.01.2017

Адрес фактического
местонахождения областного
государственного учреждения

634021 г.Томск, ул.О.Кошевого,72.

634021 г.Томск, ул.О.Кошевого,72.

(указание почтового индекса, город, адрес)



Раздел 1 Общие сведения об учреждении

Таблица 1. Виды деятельности в соответствии с учредительными документами (уставами)

NN пп	Основные виды деятельности		Иные виды деятельности		Примечание
	наименование	услуги (работы), которые оказываются потребителем за плату	наименование	услуги (работы), которые оказываются потребителем за плату	
1	2	3	4	5	6
1	Выполняет муниципальное задание, которое в соответствии с основными видами деятельности Учреждения формируется и утверждается Муниципалитетом			Сдача в аренду недвижимого имущества, находящегося в оперативном управлении	
2	Деятельность в области использования источников ионизирующего излучения (генерирующих)				
3	Деятельность, связанная с оборотом наркотических средств и психотропных веществ, внесенных в список II осуществляемая в целях и порядке, установленном Федеральным законом "О наркотических средствах и психотропных веществах"				
4	Деятельность, связанная с оборотом психотропных веществ, внесенных в список II осуществляемая в целях и порядке, установленном Федеральным законом "О наркотических средствах и психотропных веществах"				

Таблица 2

Перечень учредительных (разрешительных) документов

NN пп	Наименование документа	номер документа	Дата выдачи	Срок действия
1	2	3	4	5
1	Решение о создании, реорганизации и изменении типа учреждения	Распоряжение Департамента здравоохранения Томской области от 13.12.2013 № 779	13.12.2013	Не определен
2	Свидетельство о государственной регистрации	70-АВ 583773 70-АВ 584071 70-АВ 589112	08.07.2014 08.07.2014 17.07.2014	Не определен
3	Свидетельство о постановке на учет в налоговом органе	70 № 001734695	08.06.1994	Не определен
4	Документы о регистрации в иных органах			

Таблица 3

Сведения о штатной численности и средней заработной плате

NN пп	Структура согласно штатному расписанию	Квалификация	Штатная численность работников учреждения на начало года	Штатная численность работников учреждения на конец года	Причины изменения	Среднесписочная численность работников учреждения за отчетный период	Средняя заработная плата работников учрежден ия за отчетный период
1	2	3	4	5	6	7	8
1	Администрация		6	7		7	88,5
2	Специалисты всего, в Т.ч.:		525,25	534,75	соответствие	278,3	29,82
	Врачи		96,75	101,75	Порядкам оказания медицинской помощи	55,5	52,65
	Средний медперсонал		200,75	205,5		96,7	31,07
	Младший		147	134		82,8	18,22
3	Обслуживающий персонал		83,25	93,5	перевод санитарок в уборщиц	43,3	19,95
	ИТОГО		532,25	541,75		285,3	31,26

Раздел 2. Результат деятельности учреждения

Таблица 4. Сведения о нефинансовых активах

NN пп	Нефинансовые активы на начало года		Нефинансовые активы на конец года		Отклонение		Отклонение, %	Причины изменения показателей
	Наименование	Сумма (тыс.руб.)	Наименование	Сумма (тыс.руб.)	+	-		
1	2	3	4	5	6	7	8	9
	Основные средства	258513,51	Основные средства	259589,92	1076,41		1,7	Приобретено прочее движимое имущество по целевой субсидии из средств областного бюджета 62612 руб, за счет средств ОМС - 2127620,12; пожертвование 156879 руб; списано ОС 1270719,18
2	Нематериальные активы		Нематериальные активы					
3	Вложения в нефинансовые активы		Вложения в нефинансовые активы					
4	Прочие нефинансовые активы	14139,28	Прочие нефинансовые активы	11675,05	-2464,23		-21,1	Не приобретались мат. запасы на январь 2017г
	Итого:	272652,79	Итого:	270264,97	-1387,82		-19,4	

Таблица 5

Сумма выставленных требований в возмещении ущерба

NN п/п	недостачи		хищения		порча материальных ценностей
	материальных ценностей	денежных средств	материальных ценностей	денежных средств	
1	2	3	4	5	6
	0	0	0	0	0

Таблица 6

Информация о дебиторской задолженности

NN пп	Наименование показателя	Дебиторская задолженность (тыс. руб.)					Отклонение			Причины образования дебиторской задолженности, нерезальной к взысканию
		на начало года	на конец года	%	в том числе нерезальная к взысканию сумма	%	+	-	%	
1	2	3	4	5	6	7	8	9	10	11
	0205000000	1,39	10,46	86,71			9,07			
	0206000000	334,28	440,02	24,03			105,74			
	0303000000	96,6	163,73	41			67,13			
	Итого:	432,27	614,21	151,74	0	0	181,94	0	0	

Таблица 7

Информация о кредиторской задолженности

NN пп	Наименование показателя	Кредиторская задолженность (тыс.руб.)			Отклонение		Причины образования просроченной кредиторской задолженности			
		на начало года	на конец года	%	сумма	%				
1	2	3	4	5	6	7	8	9	10	11
	020500000	15890,15	14613,57	-8,73				1276,58		
	030200000	585,30	756,60	22,64			171,30			
	030300000	7,30	0,00	-100				7,30		
	030400000	0,00	0,00	0				0,00		
	Итого:	16482,75	15370,17	-86,09	0	0	171,3	1283,88		

Таблица 8

Информация о платных услугах

NN пп	Наименование показателя (платной услуги, работы)	Код дохода по бюджетной классификации	Суммы доходов, полученных учреждением, (тыс. руб.)*				Тариф (цена) на платные услуги (работы) (руб.)			
			I квартал	II квартал	III квартал	IV квартал	I квартал	II квартал	III квартал	IV квартал
1	2	3	4	5	6	7	8	9	10	11
1	Аренда	120	11,68	75,58	73,01	150,61	3893,33	21300		25866,67
2	Платные: в т.ч. Амбулаторно- поликлиническая помощь	130	167,51	362,52	531,92	666,49	880,21	3638,75	1944,45	2727,33
2.1.	поликлиническая помощь	130	64,51	123,61	181,17	208,25	47,52	66	154,73	152,14
2.2.	Стационарная помощь		92,48	176,8	263,78	334,84	131,36	133,42	132,39	146,52
2.3.	Платные прочие услуги	130	10,52	62,11	86,97	123,4	701,33	3439,33	1657,33	2428,67
3	Прочие доходы	180	4,45	31,6	231,6	231,6				
	Итого		183,64	469,7	836,53	1048,7	4773,54	24938,75	1944,45	28594

* сумма доходов нарастающим итогом

Таблица 9

Информация о потребительских платных услугах

NN пп	Наименование показателя (платной услуги, работы)	Код дохода по бюджетной классификации	Количество потребителей услуг (работ)	Количество жалоб потребителей	Принятые меры по результатам рассмотрения жалоб
1	2	3	4	5	6
1	Амбулаторно- поликлиническая помощь	130	2723	-	-
2	Стационарная помощь	130	2478	-	-
3	Прочие	130	3	-	-
4	Аренда	120	2	-	-

Таблица 10

Информация о поступлениях

NN пп	2 Наименование показателя (дохода)	3 Код дохода по бюджетной классификации	4 Поступления согласно плану финансово- хозяйственной деятельности (Тыс.руб.)	5 Кассовые поступления (с учетом возвратов) (Тыс.руб.)		7 Неисполненные поступления (Тыс.руб.)	8 Примечание
				по лицевым счетам, открытым в органах, осуществляющих ведение лицевых счетов	по счетам, открытым в кредитных организациях		
1	Субсидии на выполнение государственного (муниципального) задания	130	2380,30	2380,30		0,00	
2	Собственные доходы учреждения		1973,60	1048,70		924,90	
	В том числе:						
	КБК 120	120	192,00	150,61		41,39	
	КБК 130	130	1500,00	666,49		833,51	
	КБК 180	180	281,6	231,60		50,00	
3	Субсидии на иные цели	180	195,03	195,03		0,00	
	Средства обязательного медицинского страхования	130	215342,90	205072,62		10270,28	
4	Итого		219891,83	208696,65		11195,18	

Таблица 11

Информация о выплатах

пп	1	2	3	4	5	6	7	8
NN	1	Зарботная плата	211	1720,27	1628,21	92,06		
	2	Начисления на выплаты по оплате труда	213	519,52	481,37	38,15		
	3	Коммунальные услуги	223	54,74	54,74	0		
	4	Работы, услуги по содержанию имущества	225	79,48	79,37	0,11		
	5	Прочие работы, услуги	226	105,52	103,79	1,73		
	6	Приобретение материальных запасов	340	428,06	422,46	5,6		Остаток на конец года составляет 137,65 тыс. руб.
Итого								
			2907,59	2769,94	137,65			
Собственные доходы учреждения								
1	Зарботная плата	211	576,56	254,66	321,9			Остаток на
2	Прочие выплаты	212	3,33	0,00	3,33			
3	Начисления на выплаты по оплате труда	213	190,37	71,58	118,79			
4	Услуги связи	221	6,33	0,61	5,72			
5	Транспортные	222	9,33	0,00	9,33			
6	Коммунальные услуги	223	103,56	22,49	81,07			
7	Работы, услуги по содержанию имущества	225	19,96	10,70	9,26			
8	Прочие работы, услуги	226	72,33	40,07	32,26			
9	Прочие расходы	290	194,66	101,69	92,97			
10	Приобретение основных средств	310	234,29	99,90	134,39			

11	Приобретение материальных запасов	340	241707,47	214000,36	27707,11
			52037,39	43799,81	8237,58
10	Приобретение основных средств	310	3370,00	2478,37	891,63
			1272,00	504,27	767,73
9	Прочие расходы	290	8134,20	7594,70	539,50
8	Прочие работы, услуги	226	9700,00	9700,00	0,00
7	Работы, услуги по содержанию имущества	225	5513,29	5185,52	327,77
6	Коммунальные услуги	223	3,60	0,00	3,60
5	Транспортные	222	578,00	476,09	101,91
4	Услуги связи	221	36515,82	32844,02	3671,80
3	Начисления на оплату труда	213	687,30	334,37	352,93
2	Прочие выплаты	212	123895,87	111083,21	12812,66
1	Зарботная плата	211			
Средства обязательного медицинского страхования					
		Итого			
	основных	310	195,03	195,03	0,00
8	Прочие работы, услуги	226	132,42	132,42	0,00
Субсидии на иные цели					
		Итого			
11	Приобретение материальных запасов	340	2131,24	1172,72	958,52
			720,52	571,02	149,50
					33,62 тыс. руб.
					составляет
					конец года

Раздел 3. Об использовании имущества, закрепленного за учреждением

Таблица 12.

Общая балансовая (остаточная) стоимость недвижимого имущества, находящегося на праве оперативного управления, в том числе переданного в безвозмездное пользование и переданного в аренду (тыс.руб.)

NN пп	Общая балансовая (остаточная) стоимость недвижимого имущества, находящегося у учреждения на праве оперативного управления	На начало года	На конец года
1	2	3	4
1	Всего, в т.ч.	30602,78	30089,17
	переданного в безвозмездное пользование	627,36	746,21
	переданного в аренду	122,41	120,36

Таблица 13

Информация о количестве и общей площади объектов недвижимого имущества

NN пп	Целевое назначение (использование) объектов недвижимого имущества <*>	Количество объектов недвижимого имущества, находящегося у учреждения на праве оперативного управления		Общая площадь объектов недвижимого имущества, находящегося у учреждения на праве оперативного управления (кв. м.)		в том числе			
		на начало года	на конец года	всего		общая площадь, переданная в аренду		общая площадь, переданная в безвозмездное пользование	
				на начало года	на конец года	на начало года	на конец года	на начало года	на конец года
1	2	3	4	5	6	7	8	9	10
1	6	1	1	4552,3	4552,3	19,05	19,05	93,6	112,7
2	5	1	1	171,8	171,8				
	Итого	2	2	4724,1	4724,1	19,05	19,05	93,6	112,7

<*> Установленные категории целевого назначения (использования) объектов недвижимого имущества:

- 1 - Административного назначения здания (строения, помещения);
- 2 - Производственного назначения здания (строения, помещения);
- 3 - Складского назначения здания (строения, помещения);
- 4 - Культурно-оздоровительного назначения здания (строения, помещения);
- 5 - Общехозяйственного (технического, вспомогательного) назначения здания (строения, помещения);
- 6 - Иного назначения здания (строения, помещения).

Таблица 14

Общая балансовая (остаточная) стоимость движимого имущества, находящегося у учреждения на праве оперативного управления (тыс.руб.)

NN пп	Общая балансовая (остаточная) стоимость движимого имущества, находящегося у учреждения на праве оперативного управления	На начало года	На конец года
1	2	3	4
1	Всего, в т.ч.	96401,19	74976,31
	особо ценное	94050,14	73065,44
	переданного в безвозмездное пользование		
	переданного в аренду		

Таблица 15

Объем средств, полученных в отчетном году от распоряжения имуществом, находящимся у учреждения на праве оперативного управления (тыс.руб.)

NN пп	Объем средств, полученных в отчетном году от распоряжения имуществом, находящимся у учреждения на праве оперативного управления	На начало года	На конец года
1	Недвижимое имущество	3	4
2	Движимое имущество, в том числе	58,79	176,35
2.1.	особо ценное		

Таблица 16

Общая балансовая (остаточная) стоимость приобретенного имущества в отчетном году

NN пп	Общая балансовая (остаточная) стоимость приобретенного имущества в отчетном году	Количество	Приобретенного за счет выделенных средств (бюджет) (тыс.руб.)	Приобретенного за счет доходов, полученных от оказания платных услуг (работ) (тыс.руб.)
1	2	3	4	5
1	Недвижимое имущество			
2	Движимое имущество	12	61,57	1061,91

Руководитель финансово-экономической службы

 (Авгайкина О.И.)

Главный бухгалтер

 (Васильева Е.В.)


Исполнитель, телефон 45-61-97

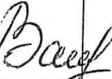
 (Андреева Т.А.)





Лист согласования
к Отчету о результатах деятельности учреждения и
об использовании закрепленного за ним имущества
за 2016 год
ОГАУЗ «Больница скорой медицинской
помощи № 2»

Визы:

Иванникова Н.И. 
(таблица 3 раздела 1 «Общие сведения об учреждении»,
таблица 8, гр. 2-4 таблицы 9, гр. 2-4 таблиц 10-11 раздела 2
«Результат деятельности учреждения»)

Матвеева И.Я. *15.04.17. не проверено* 
(таблицы 4-7, гр. 5-7 таблиц 10-11 раздела 2 «Результат
деятельности учреждения», таблицы 12, 14-16 раздела 3
«Об использовании имущества, закрепленного за
учреждением»)

Рудковская Т.А. 
(таблицы 1-2 раздела 1 «Общие сведения об учреждении»)

Булатова Т.Н. 
(таблица 13 раздела 3 «Об использовании имущества,
закрепленного за учреждением»)